RZUT MASZYNOWNI SKALA 1:50

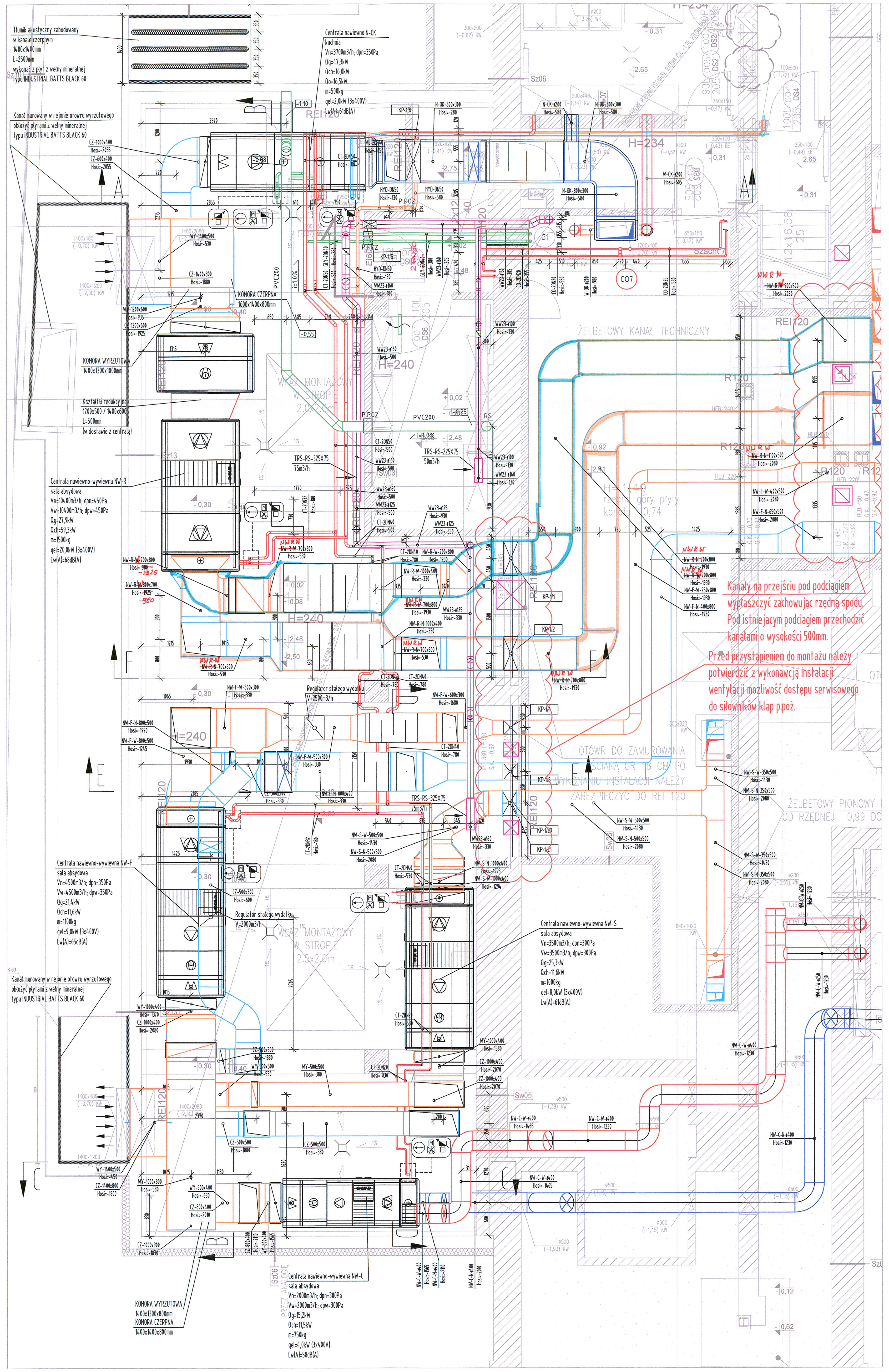

WIDOK 1 SKANA 1:100

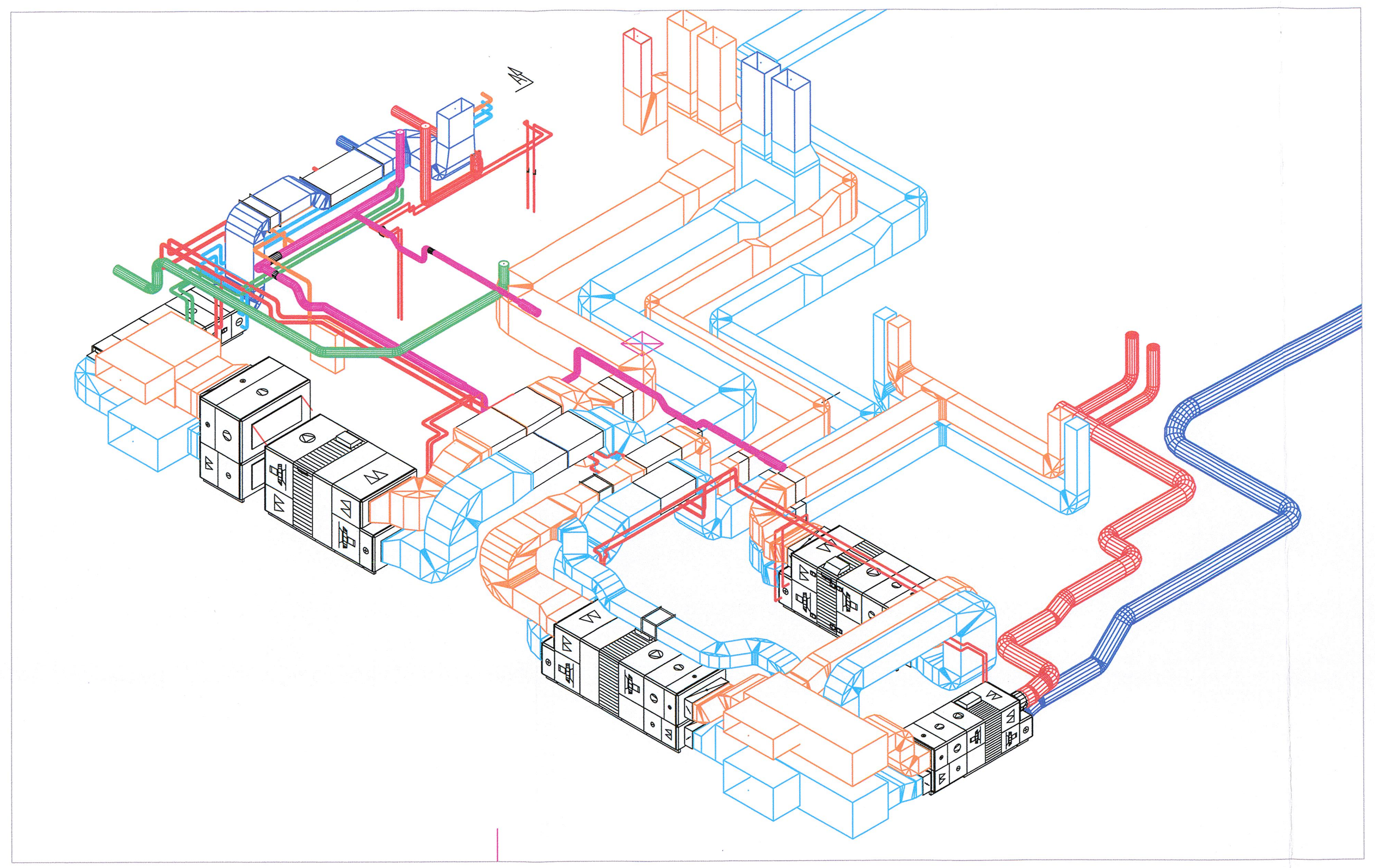

WIDOK 2 SKANA 1:100

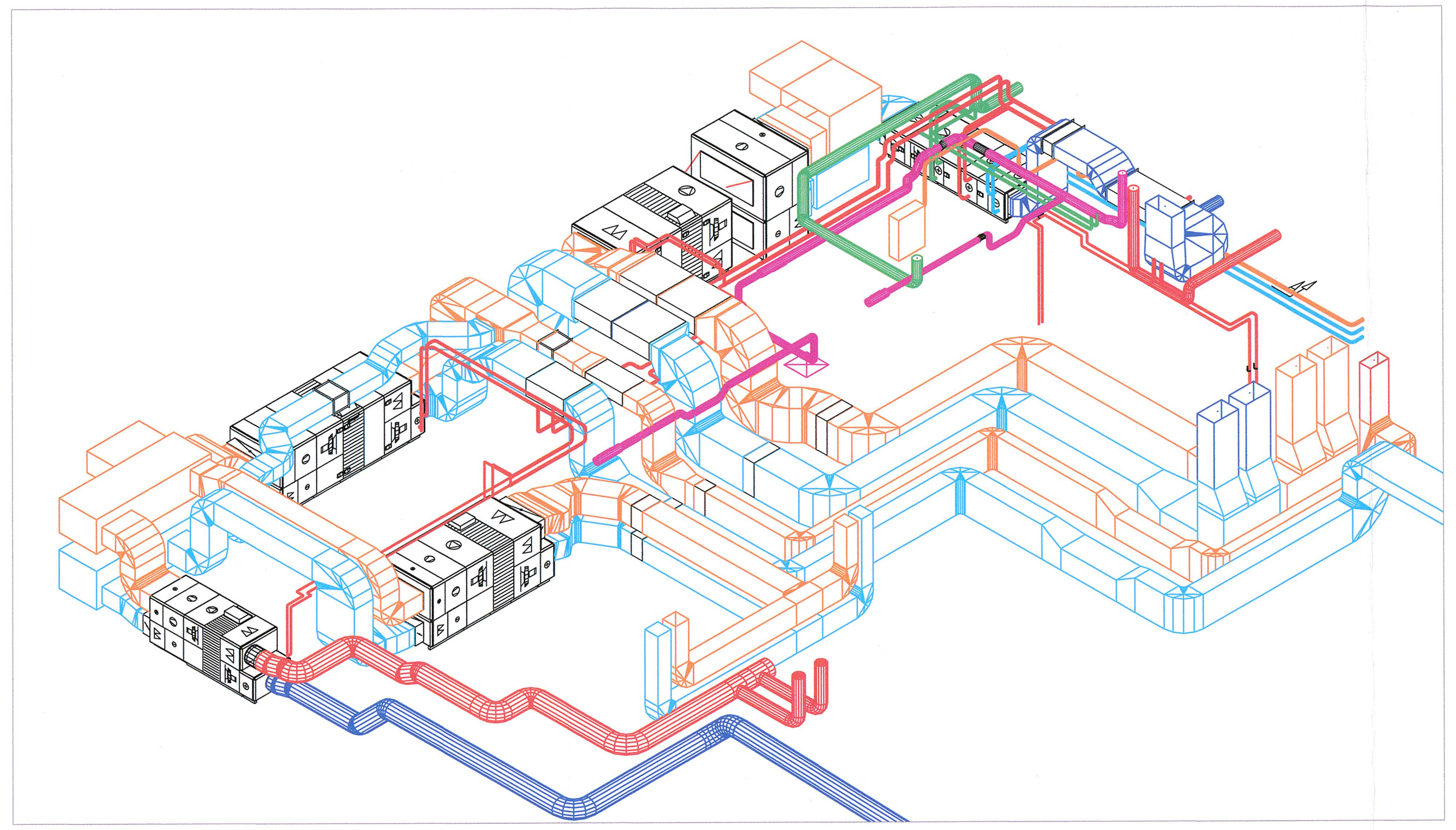

PRZEKRÓJ A-A SKALA 1:50

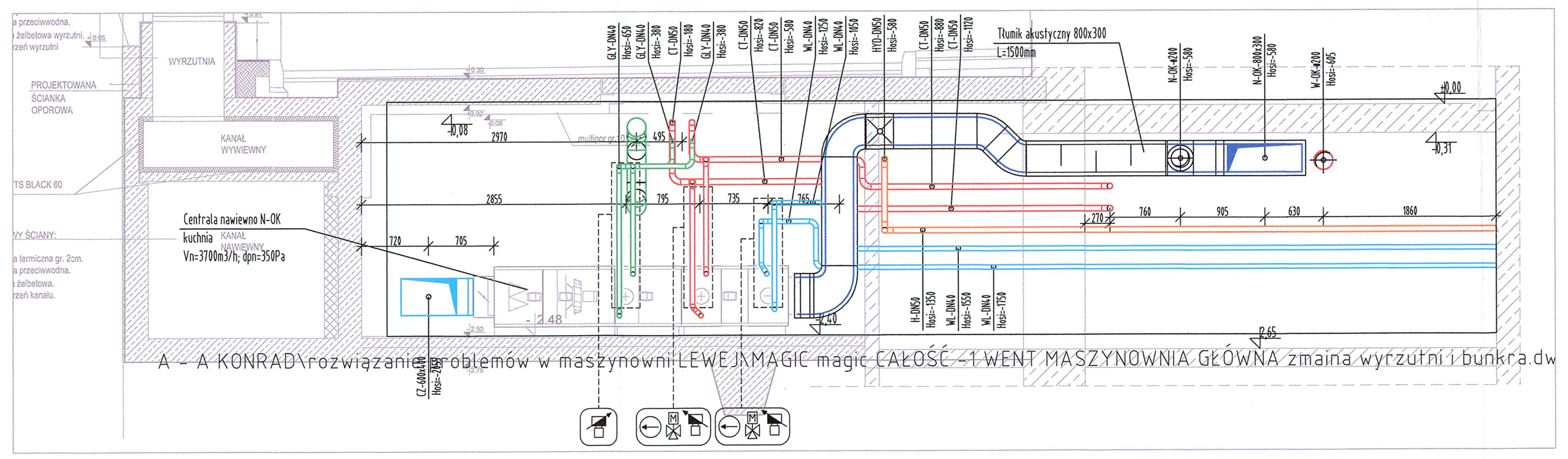

PRZEKRÓJ B-B SKALA 1:50

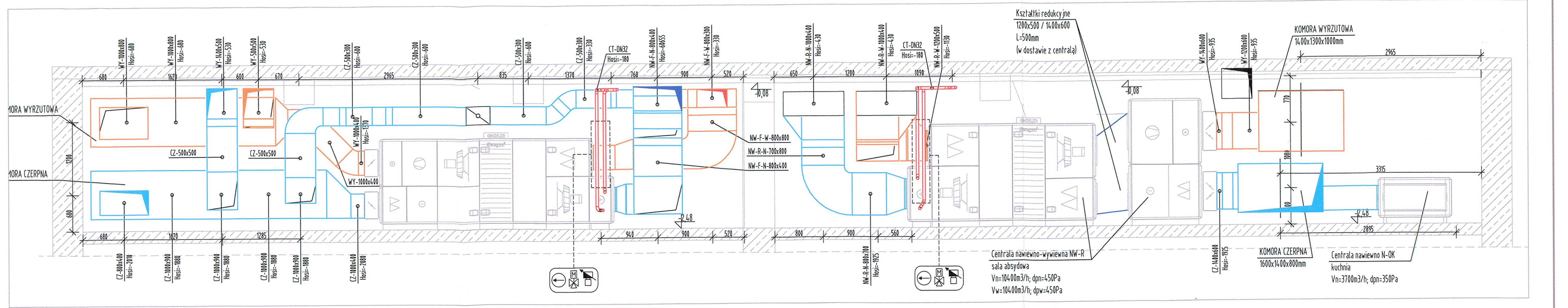

PRZEKRÓJ C-C SKALA 1:50

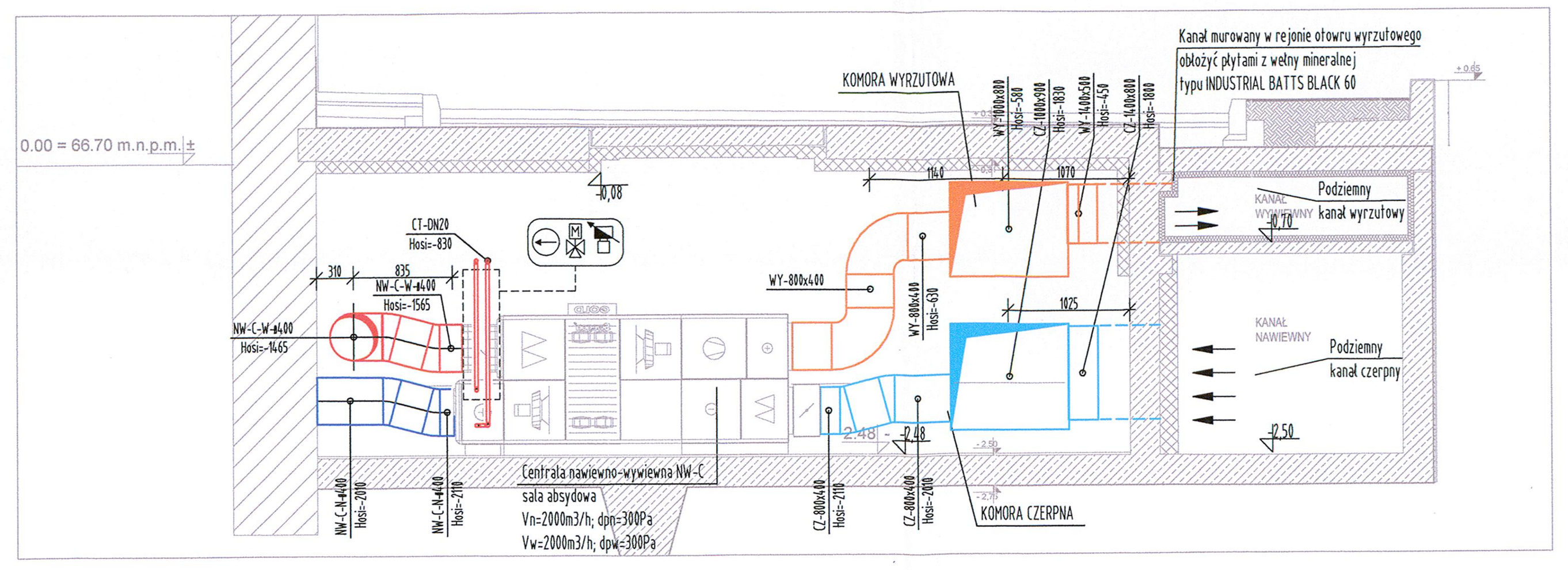

PRZEKRÓJ D-D SKALA 1:50

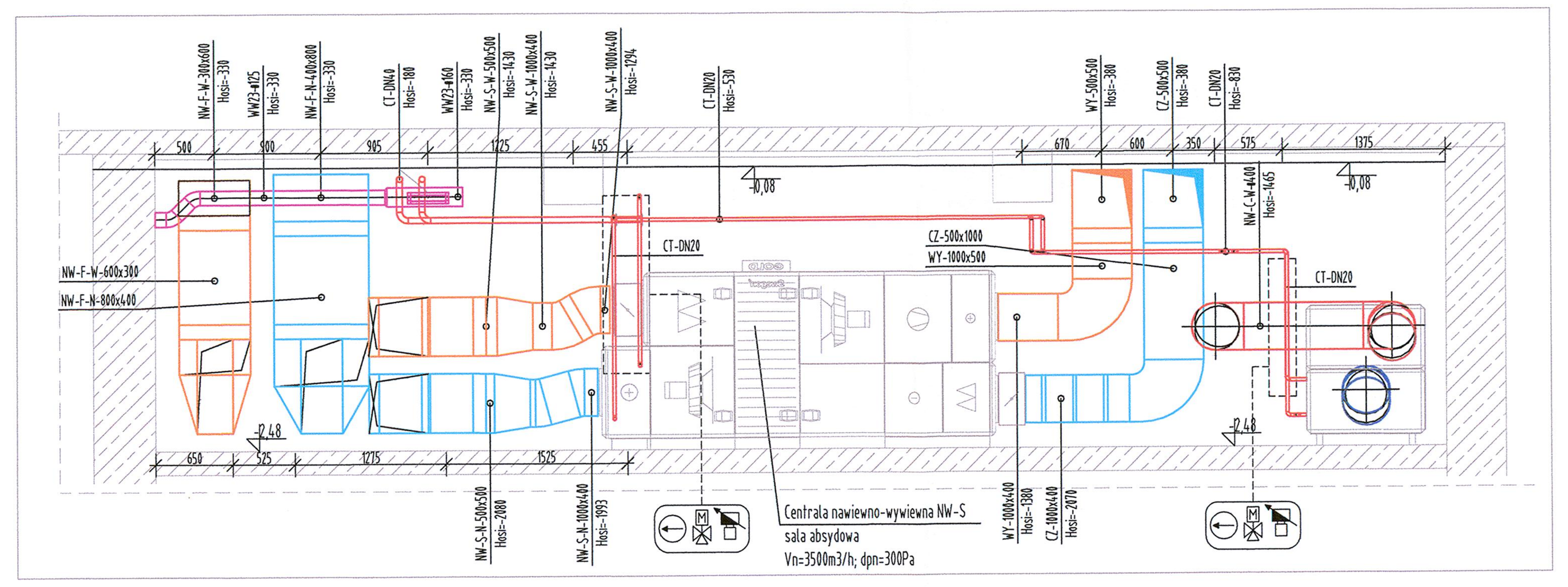

PRZEKRÓJ E-E SKALA 1:50

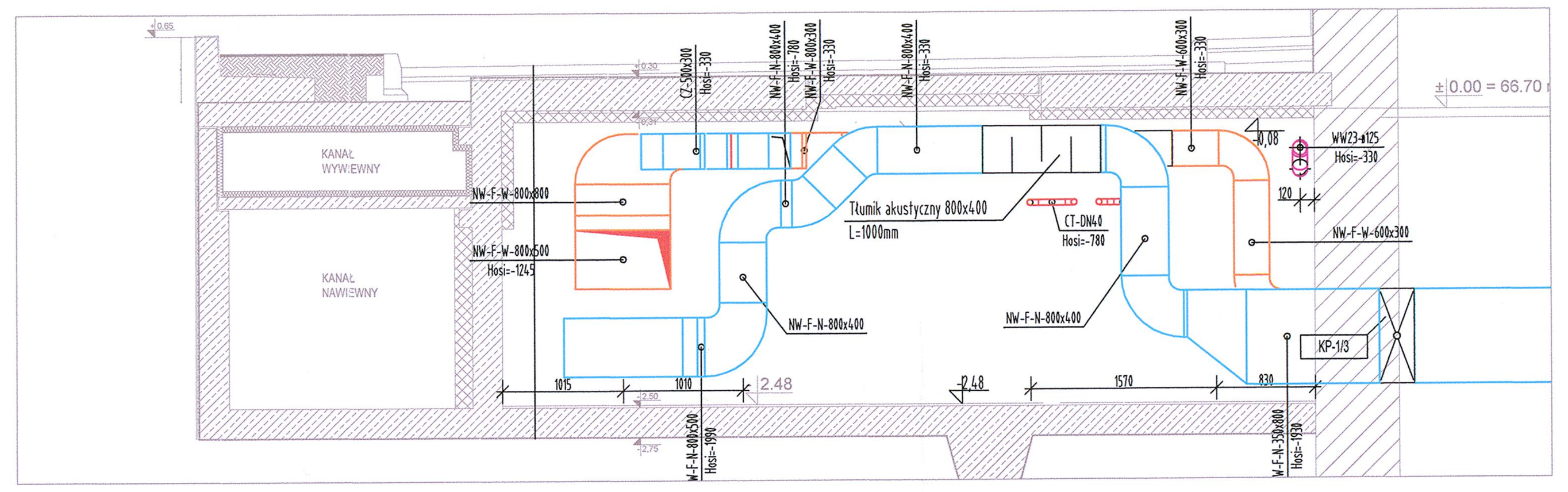

PRZEKRÓJ F-F SKALA 1:50

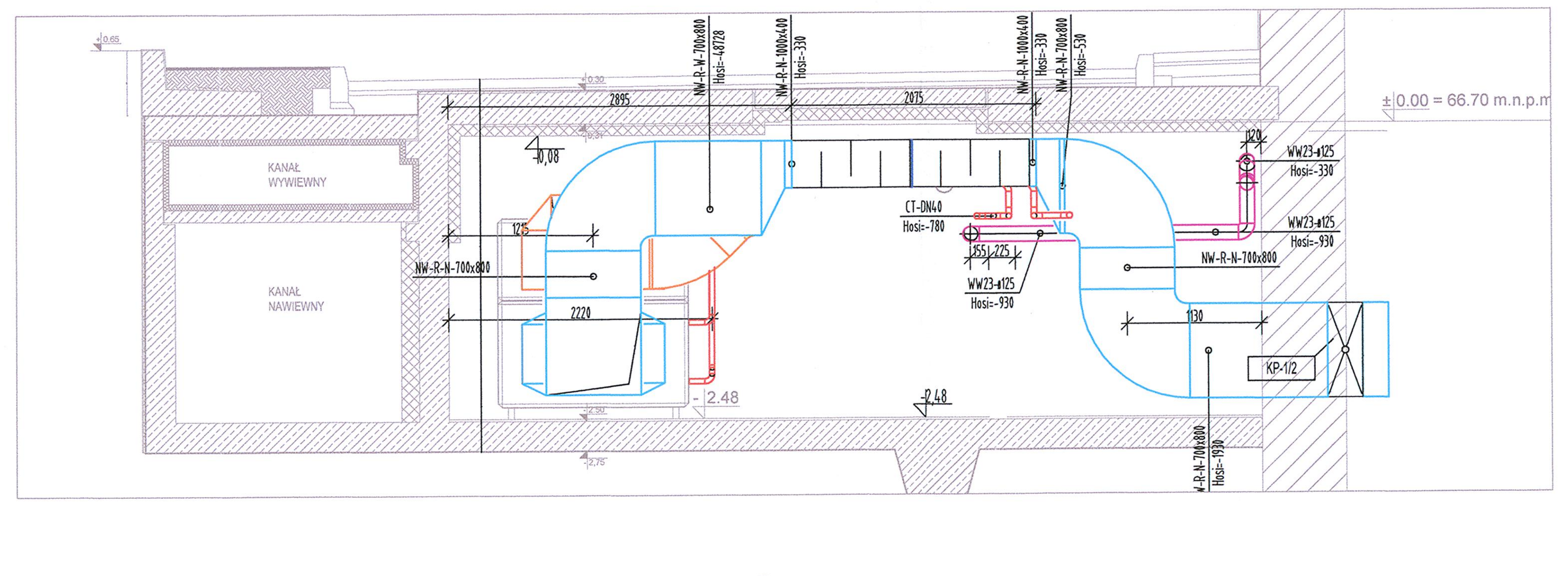

LEGENDA:

INSTALACJE WENTYLACYJNE I KLIMATYZACYJNE

- kanał wentylacyjny nawiewny wykonany z blachy
- kanał wentylacyjny wywiewny wykonany z blachy
- kanał wentylacyjny wyciągowy wykonany z blachy
- kanał wentylacyjny nawiewny wykonany z wełny szklanej
- kanał wentylacyjny wywiewny wykonany z wełny szklanej
- kanał wentylacyjny w obudowie bądź izolacji p.poz.
- kanał wentylacyjny w izloacji termicznej
- kanał wentylacyjny elastyczny - typu flex
- urzadzenia wentylacyjne nawiewne
- urzadzenia wentylacyjne wywiewne
- kratka wyciągowa higrosterowalna
- przepustnica regulacyjna
- V=...m3/h – regulator stałego / zmiennego wydatku
- klapa p.poż.
- tłumik akustyczny
- kratka transferowa w drzwiach

INSTALACJE GRZEWCZO CHŁODZĄCE

- instalacje grzewcze zasilania grzejników i central wentylacyjnych
- instalacje glikolowego odzysku ciepła
- instalacja wody lodowej
- instalacja freonowa
- grupy armatury regulacyjnej bądź pomiarowej wg. schematu instalacji grzewczo chłodzących rys. LG-06-02
- P.POŻ. – przejście p.poz.

INSTALACJE WOD-KAN

- instalacja wody zimnej
- instalacja ciepłej wody użytkowej
- instalacja cyrkulacyjna
- instalacja hydrantowa
- instalacja zimnej wody tranzyt
- instalacja kanalizacji sanitarnej
- instalacja kanalizacji technologicznej
- instalacja kanalizacji deszczowej
- instalacja odprowadzenia skroplin

UWAGI:

1) Wszystkie przejścia instalacji przez przegrody wydzielenia pożarowego zabezpieczyć za pomocą klapy p.poż.
2) W najwyższych punktach instalacji należy montować automatyczne zawory odpowietrzające; w najniższych zawory spustowe.

Skanska S.A.
Kierownik Robót Instalacyjnych
Tomasz Radniecki
upr. bud. Nr WKP/0150/PWOS/12

Wykonano zgodnie z rysunkiem i naniesionymi zmianami

DOKUMENTACJA POWYKONAWCZA

INWESTOR: Uniwersytet im. Adama Mickiewicza w Poznaniu		ADRES / ADRES DO KORESPONDENCJI: ul.H. Wieniawskiego 1, 61-712 Poznań		
NAZWA I ADRES OBIEKTU BUDOWLANEGO: PRZEBUDOWA I ROZBUDOWA DOMU STUDENCKIEGO "HANKA" W POZNANIU PRZY AL. NIEPODLEGŁOŚCI 26 WRAZ ZE ZMIANĄ ZAGOSPODAROWANIA TERENU NA DZIAŁCE 6/2 I 8 ARK. 10, OBRĘB POZNAŃ.				JEDNOSTKA PROJEKTOWA: IRON TOWER INVESTMENT Paweł Wieczorkiewicz S.K. ul. Mostowa 11/4, 61-854 Poznań; Studio ADS spółka z ograniczoną odpowiedzialnością spółka komandytowa ul. Mostowa 11/11, 61-854 Poznań
GŁÓWNY PROJEKTANT INSTALACJI SANITARNYCH: mgr inż. PIOTR KLIŃSKI	UPRAWNIENIA: 235/PW/91	SPECJALNOŚĆ: instalacje sanitarne	PODPIS	
OPRACOWANIE: mgr inż. KONRAD MICHALSKI		instalacje sanitarne		
mgr inż. MAREK MACIEJEWSKI		instalacje sanitarne		
SPRAWDZAJĄCY: mgr inż. GRZEGORZ PISKORZ	35/P/96	instalacje sanitarne		
BRANŻA: INSTALACJE SANITARNE	STADIUM: PROJEKT WYKONAWCZY	DATA: MARZEC 2017	SKALA: 1:100	NR RYSUNKU: KW-01-08
TYTUŁ RYSUNKU: Maszynownia wentylacyjna główna. Rzut piwnic i przekroje.				REWIZJA: Rew. 01